

greenworks

High Pressure Soap Applicator

5202102



OPERATOR'S MANUAL

TOLL-FREE HELPLINE: 1-888-90WORKS (888.909.6757)

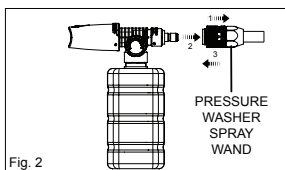
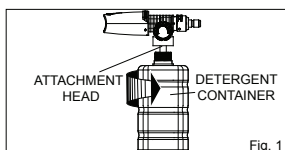
WARNING: It is important to read and understand the instruction manual before you operate this accessory.

APPLICATION

INSTALLATION

The Greenworks high pressure soap applicator allows you to use detergent while using your pressure washer for high-pressure cleaning. See Figures 1-3

1. Turn the attachment head counter clockwise to access the detergent container.
2. Hold detergent container with firm grip, and add detergent.
3. Once full, install the attachment head, and securely tighten.
4. Using the quick connect coupler, install onto the pressure washer spray wand just as you would with any type of nozzle.



SAFETY INSTRUCTIONS

WARNING



Please read and comply with these original operating instruction prior to the initial operation and store them for later use or subsequent owners.

To reduce the risk of injury, user must read and understand operator's manual for their pressure washer before using this accessory. Fits many brands of pressure washers up to 3000 PSI. Ensure compatibility and proper fitment before use. Wear eye protection with side shields that are marked to comply with ANSI Z87.1 There is a risk of fluid injections. Do not point at any person, pets, electrical devices, or the unit itself. Turn the pressure washer off before changing or adjusting accessories. For cold water use only. Save these instructions. Refer to them frequently and use them to instruct other users. If you loan product, loan them these instructions also.

SYMBOL

WARNING



Don't hold the nozzle of the High Pressure Soap Applicator when it is on.

PRODUCT INFORMATION

If any parts are damaged or missing, please call 1-888-90WORKS (888.909.6757) for Greenworks customer service.

PRODUCT SPECIFICATIONS

Connection 1/4 in. Quick Connect Plug Inlet
Maximum Pressure Up to 3000 PSI
Maximum Water Flow 4 GPM
Maximum Water Temperature 104°F

PROPER USE

The high pressure soap applicator is designed to apply detergent to a variety of surfaces. It can be used for removing dirt and mold from decks, cement patios, house siding, cars, boats, motorcycles, patio furniture, grills, and more!

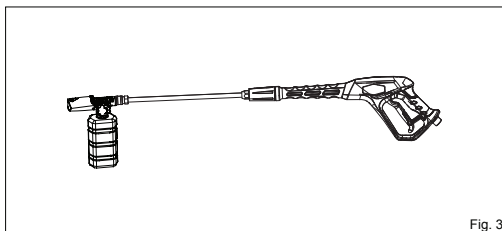


Fig. 3

ADJUSTING THE FLOW KNOB See Figure 4

The amount of detergent in the spray is controlled by the detergent flow knob.

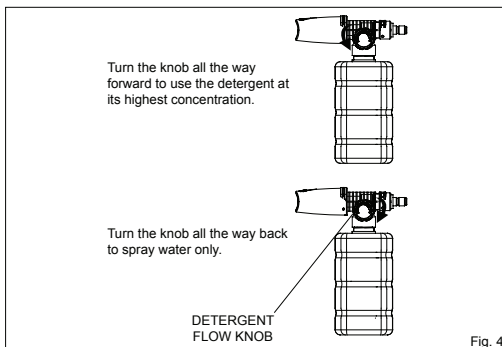


Fig. 4

WARNING

Do not make adjustments while using the pressure washer. Stop spraying and lock out the trigger before making adjustments. Keep hands away from nozzle tip when spraying.

NOTE: When pointing the spray wand upward, water may discharge from the sides of the spray wand nozzle. To stop this discharge, point the spray wand downward for five seconds and then resume normal operation.

MAINTENANCE

- Before storing, thoroughly rinse the detergent bottle to remove any detergent residue, and allow to dry completely.

GENERAL INFORMATION

ENVIRONMENTAL PROTECTION



The packaging material can be recycled. Please do not place the packaging into the ordinary trash for disposal, but arrange for proper recycling.



Old appliances contain valuable material that can be recycled. Please arrange for the proper recycling of appliances. Please dispose your old appliances using the appropriate collection system.

greenworks



GREENWORKS hereby warranties this product, to the original purchaser with proof of purchase, for a period of three (3) years against defects in materials, parts or workmanship.

GREENWORKS, at its own discretion will repair or replace any and all parts found to be defective, through normal use, free of charge to the customer. This warranty is valid only for units which have been used for personal use that have not been hired or rented for industrial/ commercial use, and that have been maintained in accordance with the instructions in the owners' manual supplied with the product from new.

ITEMS NOT COVERED BY WARRANTY:

1. Any part that has become inoperative due to misuse, commercial use, abuse, neglect, accidents, improper maintenance, or alteration; or
2. The unit, if it has not been operated and/or maintained in accordance with the owner's manual; or
3. Normal wear, except as noted below;
4. Routine maintenance items such as draining the water to avoid freezing/ice damage to pump and components.
5. Normal deterioration of the exterior finish due to use or exposure.

GREENWORKS HELPLINE (1-888-90WORKS):

Warranty service is available by calling our toll-free helpline, 9am to 5pm EST. at 1-888-909-6757 (1-888-90WORKS).

TRANSPORTATION CHARGES:

Transportation charges for the movement of any power equipment unit or attachment are the responsibility of the purchaser. It is the purchaser's responsibility to pay transportation charges for any part submitted for replacement under this warranty unless such return is requested in writing by GREENWORKS.

USA ADDRESS:

Greenworks Tools
P.O. Box 1238
Mooresville, NC 28115

CANADIAN ADDRESS:

Greenworks Tools Canada Inc.
P.O. Box 93095, Newmarket, Ontario
L3Y 8K3

greenworks

Aplicador de jabón de alta presión 5202102



MANUAL DEL OPERADOR

LÍNEA TELEFÓNICA GRATIS PARA AYUDA: 1-888-90WORKS (888.909.6757)

ADVERTENCIA: Antes de hacer funcionar esta herramienta, lea cuidadosamente todas las reglas de seguridad y las instrucciones.

INSTRUCCIONES DE SEGURIDAD

ADVERTENCIA:

Lea y respete estas instrucciones originales de funcionamiento antes de iniciar la operación de la máquina y guárdelas para usarlas más adelante o para los siguientes propietarios.

Para reducir el riesgo de lesiones, el usuario debe leer y comprender el manual del operador de la lavadora de presión antes de usar este accesorio. Se adapta a muchas marcas de lavadoras a presión de hasta 3000 PSI.

Asegure la compatibilidad y el mobiliario adecuado antes de su uso. Use protección ocular con coberturas laterales que están marcadas para cumplir con ANSI Z87.1. Existe el riesgo de inyecciones de fluidos. No apunte a ninguna persona, animales domésticos, aparatos eléctricos, o la propia unidad. Apague la lavadora de presión antes de permitir el uso de detergente durante el uso de su lavadora a presión para la limpieza de alta presión. Ver Figuras 1-3

SÍMBOLO

ADVERTENCIA:

No toque la boquilla del Aplicador de alta presión cuando está encendido.

DESCRIPCIÓN DEL APARATO

Si hay piezas dañadas o en falta, por favor llame al 1-888-90WORKS (888.909.6757) para el servicio al cliente Greenworks.

ESPECIFICACIONES DEL PRODUCTO

ConexionesClavija de entrada de la unidadde conexión rápida de 6,35 mm (1/4 pulg.)
Presión máximahasta 20685 kPa (3000 psi)
Flujo de agua máximo.....15 LPM (4 gpm)
Maximum Water Temperature....40 °C (104 °F)

USO ADECUADO

El aplicador de jabón de alta presión está diseñado para aplicar detergente a una variedad de superficies. Se puede utilizar para eliminar la suciedad y el moho de las terrazas, patios de cemento, fachada de la casa, coches, barcos, motos, muebles de patio, parrillas, y mucho más!

APPLICATION

INSTALACIÓN

El aplicador de jabón alta presión Greenworks permite el uso de detergente durante el uso de su lavadora a presión para la limpieza de alta presión. Ver Figuras 1-3

1. Gire el accesorio contra la cabeza hacia la derecha para acceder al contenedor de detergente.
2. Sostenga el envase de detergente con agarre firme, y añada detergente.
3. Una vez completo, instale el cabezal adjunto, y apriete firmemente.
4. Usando el aplicador de conexión rápida, instale en el tubo rociador de lavado a presión tal como lo haría con cualquier tipo de boquilla.

AJUSTE DEL MANDO DE FLUJO

VER FIGURA 4

La palanca de flujo de detergente controla la cantidad de detergente en el rociador.

ADVERTENCIA:

No realice ajustes mientras emplea la lavadora de presión. Deje de rociar y destrabe el seguro del gatillo antes de realizar ajustes. Mantenga las manos alejadas de las puntas de la boquilla cuando emplee el rociador.

NOTA: Cuando apunte el tubo rociador hacia arriba, es posible que salga agua por los costados de la boquilla del tubo rociador. Para detener esta descarga, apunte el tubo rociador hacia abajo durante cinco segundos y luego reanude el funcionamiento normal.

MANTENIMIENTO

Antes de guardar, enjuague bien la botella de detergente para eliminar cualquier residuo de detergente, y deje secar por completo.

INFORMACIÓN GENERAL

PROTECCIÓN DEL MEDIO AMBIENTE

El material de embalaje puede reciclarse. Por favor, no tire el embalaje a la basura ordinaria para su eliminación, pero en los contenedores para su correcto reciclaje.

Los aparatos viejos contienen material valioso que puede reciclarse. Por favor, realice el reciclado adecuado de los aparatos. Deshágase de sus viejos aparatos utilizando el sistema de recogida adecuado.

greenworks



Por este medio y por un período de 3 años GREENWORKS garantiza este producto contra defectos en materiales, piezas o mano de obra al comprador original que cuente con una prueba de compra. GREENWORKS, a su sola discreción reparará o reemplazará, sin costo alguno para el cliente, cualquier pieza que determine como defectuosa, siempre y cuando se haya hecho uso normal de ella. Esta garantía es válida solamente para unidades utilizadas de manera personal y que no hayan sido utilizadas o alquiladas para uso industrial o comercial, y que hayan recibido mantenimiento de acuerdo a las instrucciones que aparecen en el manual del propietario que se suministró con el producto nuevo.

ARTÍCULOS QUE NO CUBRE LA GARANTÍA:

1. Cualquier pieza que se haya vuelto inoperante debido a mal uso, uso comercial, abuso, descuido, accidente, mantenimiento inapropiado o alteración; o
2. La unidad, si no ha sido operada o si no se le ha dado mantenimiento de acuerdo al manual del propietario; o
3. Desgaste normal, excepto según se indica a continuación;
4. Procesos de mantenimiento rutinario tales como drenar el agua para evitar daños por congelamiento a la bomba y los componentes.
5. Deterioro normal del acabado exterior debido al uso y la exposición al entorno.

LÍNEA TELEFÓNICA PARA AYUDA DE GREENWORKS (1-888-90WORKS):

Se puede obtener servicio relacionado con la garantía llamando de lunes a viernes entre las 9 a.m. y las 5 p.m. el 1-888-909-6757 (1-888-90WORKS).

CARGOS DE TRANSPORTE:

Los cargos de transporte por el traslado de cualquier unidad de equipo eléctrico o accesorios son responsabilidad del comprador. El comprador es responsable de pagar los cargos de transporte de cualquier pieza presentada para reemplazo de acuerdo a esta garantía a menos que GREENWORKS solicite por escrito tal retorno.

DIRECCIÓN EN EE.UU.:

Greenworks Tools
P.O. Box 1238
Mooresville, NC 28115

DIRECCIÓN EN CAN ADÁ:

Greenworks Tools Canada Inc.
P.O. Box 93095, Newmarket, Ontario
L3Y 8K3

greenworks

Distributeur de savon à haute pression 5202102



MANUEL DE L'UTILISATEUR

SERVICE D'ASSISTANCE TÉLÉPHONIQUE GRATUIT : 1-888-90WORKS (888.909.6757)

ADVERTISSEMENT: Lisez et comprenez le présent manuel avant toute utilisation de cet accessoire.

CONSIGNES DE SÉCURITÉ

AVERTISSEMENT :

Lisez et suivez ces instructions d'utilisation du fabricant avant toute utilisation, conservez-les afin de pouvoir vous y reporter ultérieurement ou les transmettre à un autre utilisateur.

Avant d'utiliser cet accessoire, l'utilisateur doit lire et comprendre le manuel d'utilisation du nettoyeur à haute pression afin de réduire les risques de blessures. À utiliser avec les principales marques de nettoyeurs à haute pression jusqu'à 3 000 PSI.

Avant d'utiliser cet accessoire, vérifiez que cet accessoire est compatible et qu'il s'adapte parfaitement à l'unité. Portez toujours des lunettes de protection munies d'écrans latéraux et conformes à la norme ANSI Z87.1. Un risque de projection de liquide est présent. Ne pointez pas l'unité vers des personnes, des animaux, des appareils électriques ou l'unité. Éteignez le nettoyeur haute pression avant de modifier ou de régler un accessoire.

Utiliser de l'eau froide uniquement. Conservez ces instructions. Lisez-les souvent et transmettez-les à d'autres utilisateurs. Lorsque vous prétez l'unité à quelqu'un d'autre, remettez-lui également ces instructions.

SÝMBOLE

AVERTISSEMENT :

Ne touchez pas l'embout du distributeur de savon haute pression lorsque celui-ci est actif.

PRÉSENTATION DE L'APPAREIL

Lorsqu'un composant est endommagé ou manquant, contactez le service client GreenWorks au 1-888-90WORKS (888.909.6757).

SPÉCIFICATIONS DU PRODUIT

ConnectiqueFiche d'admission à connexion rapide de 1/4 pouce
Pression maximalejusqu'à 3 000 PSI
Débit d'eau maximal.....15 LPM (4 gpm)
Maximum Water Temperature.....40 °C (104 °F)

UTILISATION ADÉQUATE

Le distributeur de savon à haute pression est conçu pour l'application de détergent sur de nombreuses surfaces. Vous pouvez utiliser pour retirer la saleté et l'humidité des terrasses, patio en ciment, revêtements extérieurs, voitures, bateaux, motos, meubles d'extérieur, grills, et bien plus!

APPLICATION

INSTALLATION

Le distributeur de savon haute pression de GreenWorks vous permet d'appliquer du détergent tout en pulvérisant avec un nettoyeur à haute pression. Voir les Figures 1 à 3.

1. Tournez la partie supérieure de l'accessoire dans le sens anti horaire pour retirer le récipient du détergent.
2. Tenez fermement le récipient de détergent, puis versez du détergent à l'intérieur de celui-ci.
3. Une fois rempli, installez la partie supérieure de l'accessoire puis serrez-la fermement.
4. En utilisant le raccord de connexion rapide, installez l'accessoire sur l'extrémité de la lance de pulvérisation du nettoyeur à haute pression comme vous le feriez pour tout type de buse.

AJUSTEMENT DE LA COMMANDE

DE RÉGLAGE DU DÉBIT

La quantité de détergent distribuée peut être réglée à l'aide de la commande de réglage du débit du détergent.

AVERTISSEMENT :

N'effectuez aucun réglage tout en utilisant le nettoyeur à haute pression. Arrêtez la pulvérisation et verrouillez la gâchette avant d'effectuer un réglage. Lors de la pulvérisation, maintenez vos mains à l'écart de l'embout.

REMARQUE: Lorsque vous pointez la lance de pulvérisation vers le haut, de l'eau peut s'écouler des parois latérales de l'embout de la lance. Pour empêcher cette fuite, pointez la lance de pulvérisation vers le bas pendant cinq secondes, puis reprenez la pulvérisation.

ENTRETIEN

- Avant de ranger l'accessoire, rincez-le récipient de détergent pour retirer tout résidu de détergent et laissez-le sécher complètement.

INFORMATIONS GÉNÉRALES

PROTECTION DE L'ENVIRONNEMENT

L'emballage peut être recyclé. Ne jetez pas cet emballage avec vos déchets ménagers, déposez-le plutôt dans un point de collecte et de recyclage approprié.

Les appareils usagés contiennent des matériaux de valeur pouvant être recyclés. Veuillez mettre l'appareil au rebut de manière appropriée. Veuillez déposer l'appareil dans un système de collecte approprié.

greenworks



GREENWORKS garantit par la présente ce produit contre tout défaut de matériel, pièce et main d'œuvre pour une période de trois (3) ans à compter de la date d'achat, cette garantie est seulement accordée à l'acheteur original possédant une preuve d'achat.

GREENWORKS, à sa seule discrétion, réparera ou remplacera une ou plusieurs pièces défectueuses résultant d'une utilisation normale. Cette opération sera effectuée gratuitement. Cette garantie est uniquement valide pour les unités utilisées à des fins personnelles, n'ayant pas été louées ou prêtées à des fins industrielles/commerciales, et qui ont été entretenues conformément aux instructions du manuel d'utilisation fourni avec le produit neuf.

ÉLÉMENTS NON COUVERTS PAR LA GARANTIE :

1. Tout composant devenu inutilisable en raison d'une utilisation inadéquate, une utilisation commerciale, un abus, une négligence, un accident, un entretien inadéquat, une modification, ou
2. L'unité, lorsque celle-ci n'a pas été utilisée et/ou entretenue selon les instructions de ce mode d'emploi, ou
3. une usure normale, à l'exception des points ci-dessous.
4. Les éléments soumis à des routines de maintenance comme la vidange de l'eau visant à prévenir tout dommage lié au gèle/à la glace, comme la pompe et les composants.
5. La détérioration normale du boîtier en raison de l'utilisation et de l'exposition.

HOTLINE D'ASSISTANCE DE GREENWORKS (1-888-90WORKS) :

Le service garantie se tient prêt à répondre à toutes vos demandes, contactez pour cela notre hotline d'assistance au 1-888-909-6757 (1-888-90WORKS), de 9:00 à 17:00 (heure standard).

FRAIS DE TRANSPORT

Les frais de transport liés à l'expédition de tout équipement ou accessoire d'alimentation sont à la charge de l'acheteur. Il est de la responsabilité de l'acheteur de régler les frais de transport de tout composant expédié en vue d'un remplacement sous cette garantie, sauf si un tel retour est demandé de manière écrite par GREENWORKS.

ADRESSE AUX ÉTATS-UNIS :

Greenworks Tools
P.O. Box 1238
Mooresville, NC 28115

ADRESSE AU CANADA :

Greenworks Tools Canada Inc.
P.O. Box 93095, Newmarket, Ontario
L3Y 8K3